

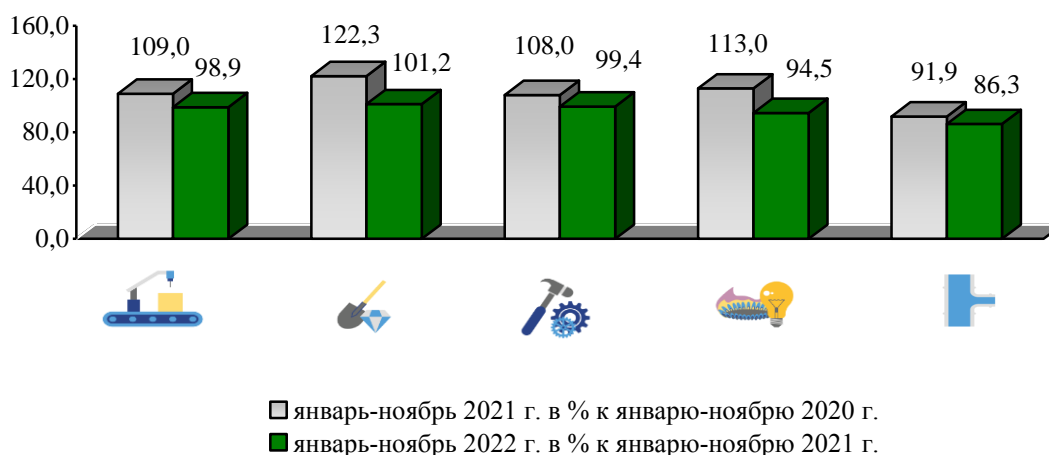
## СРОЧНАЯ ИНФОРМАЦИЯ

### «Информация для ведения мониторинга социально-экономического развития Челябинской области» за январь-ноябрь 2022 года

Индекс промышленного производства в январе-ноябре 2022 года по сравнению с январем-ноябрем 2021 года составил 98,9% (в январе-ноябре 2021 года по сравнению с январем-ноябрем 2020 года - 109,0%). Увеличился по сравнению с январем-ноябрем 2021 года объем производства по виду деятельности «Добыча полезных ископаемых» (на 1,2%).

Снижение объемов производства в январе-ноябре 2022 года отмечено по видам деятельности «Водоснабжение; водоотведение, организация сбора и утилизации отходов, деятельность по ликвидации загрязнений» (индекс производства к январю-ноябрю 2021 года составил 86,3%), «Обеспечение электрической энергией, газом и паром; кондиционирование воздуха» (94,5%) и «Обрабатывающие производства» (99,4%).

#### Индекс производства



#### Январь-ноябрь 2022 г. в % к январю-ноябрю 2021 г.

	индекс промышленного производства	↓	98,9%
	добыча полезных ископаемых	↑	101,2%
	обрабатывающие производства	↓	99,4%
	обеспечение электрической энергией, газом и паром; кондиционирование воздуха	↓	94,5%
	водоснабжение; водоотведение, организация сбора и утилизации отходов, деятельность по ликвидации загрязнений	↓	86,3%

№ п/п	Наименование показателя	Значение показателя
1.	<p>Объем отгруженных товаров собственного производства, выполненных работ и услуг собственными силами за январь-ноябрь 2022 года по виду экономической деятельности, млн рублей</p> <ul style="list-style-type: none"> <li>- добыча полезных ископаемых</li> <li>- обрабатывающие производства</li> <li>- обеспечение электрической энергией, газом и паром; кондиционирование воздуха</li> <li>- водоснабжение; водоотведение, организация сбора и утилизации отходов, деятельность по ликвидации загрязнений</li> </ul>	<p>188016,4</p> <p>1951020,0</p> <p>133623,4</p> <p>35897,5</p>
2.	<p>Индекс промышленного производства</p> <ul style="list-style-type: none"> <li>ноябрь 2022 года в % к ноябрю 2021 года</li> <li>январь-ноябрь 2022 года в % к январю-ноябрю 2021 года</li> <li>ноябрь 2022 года в % к октябрю 2022 года</li> </ul>	<p>104,3</p> <p>98,9</p> <p>103,4</p>
3.	<p>Индекс производства по виду экономической деятельности «Добыча полезных ископаемых»</p> <ul style="list-style-type: none"> <li>ноябрь 2022 года в % к ноябрю 2021 года</li> <li>январь-ноябрь 2022 года в % к январю-ноябрю 2021 года</li> <li>ноябрь 2022 года в % к октябрю 2022 года</li> </ul>	<p>95,1</p> <p>101,2</p> <p>93,8</p>
4.	<p>Индекс производства по виду экономической деятельности «Обрабатывающие производства»</p> <ul style="list-style-type: none"> <li>ноябрь 2022 года в % к ноябрю 2021 года</li> <li>январь-ноябрь 2022 года в % к январю-ноябрю 2021 года</li> <li>ноябрь 2022 года в % к октябрю 2022 года</li> </ul>	<p>106,1</p> <p>99,4</p> <p>103,8</p>
5.	<p>Индекс производства по виду экономической деятельности «Обеспечение электрической энергией, газом и паром; кондиционирование воздуха»</p> <ul style="list-style-type: none"> <li>ноябрь 2022 года в % к ноябрю 2021 года</li> <li>январь-ноябрь 2022 года в % к январю-ноябрю 2021 года</li> <li>ноябрь 2022 года в % к октябрю 2022 года</li> </ul>	<p>96,4</p> <p>94,5</p> <p>113,6</p>
6.	<p>Индекс производства по виду экономической деятельности «Водоснабжение; водоотведение, организация сбора и утилизации отходов, деятельность по ликвидации загрязнений»</p> <ul style="list-style-type: none"> <li>ноябрь 2022 года в % к ноябрю 2021 года</li> <li>январь-ноябрь 2022 года в % к январю-ноябрю 2021 года</li> <li>ноябрь 2022 года в % к октябрю 2022 года</li> </ul>	<p>95,9</p> <p>86,3</p> <p>103,3</p>
7.	<p>Производство электроэнергии за январь-ноябрь 2022 года, млн кВт·ч</p> <ul style="list-style-type: none"> <li>ноябрь 2022 года в % к ноябрю 2021 года</li> <li>январь-ноябрь 2022 года в % к январю-ноябрю 2021 года</li> <li>ноябрь 2022 года в % к октябрю 2022 года</li> </ul>	<p>25538,6</p> <p>91,7</p> <p>93,6</p> <p>106,0</p>

Продолжение

№ п/п	Наименование показателя	Значение показателя
8.	Объем работ, выполненных по виду экономической деятельности «Строительство», за январь-ноябрь 2022 года, млн рублей в сопоставимых ценах: ноябрь 2022 года в % к ноябрю 2021 года январь-ноябрь 2022 года в % к январю-ноябрю 2021 года ноябрь 2022 года в % к октябрю 2022 года	170268,8 120,1 106,1 99,6
9.	Ввод в действие жилых домов за январь-ноябрь 2022 года, тыс. м <sup>2</sup> общей площади жилых помещений ноябрь 2022 года в % к ноябрю 2021 года январь-ноябрь 2022 года в % к январю-ноябрю 2021 года ноябрь 2022 года в % к октябрю 2022 года	1769,2 16,0 106,3 19,3
10.	Перевезено грузов автомобильным транспортом организаций всех видов экономической деятельности <sup>1)</sup> за январь-сентябрь 2022 года, тыс. тонн январь-сентябрь 2022 года в % к январю-сентябрю 2021 года	17645,8 84,6
11.	Грузооборот автомобильного транспорта организаций всех видов экономической деятельности <sup>1)</sup> за январь-сентябрь 2022 года, млн ткм январь-сентябрь 2022 года в % к январю-сентябрю 2021 года	2558,7 108,2
12.	Оборот розничной торговли за январь-ноябрь 2022 года, млн рублей в сопоставимых ценах: ноябрь 2022 года в % к ноябрю 2021 года январь-ноябрь 2022 года в % к январю-ноябрю 2021 года ноябрь 2022 года в % к октябрю 2022 года	691995,2 102,2 100,4 99,5
13.	Оборот розничной торговли пищевыми продуктами, включая напитки, и табачными изделиями за январь-ноябрь 2022 года, млн рублей в сопоставимых ценах: ноябрь 2022 года в % к ноябрю 2021 года январь-ноябрь 2022 года в % к январю-ноябрю 2021 года ноябрь 2022 года в % к октябрю 2022 года	321461,3 107,1 103,8 99,5
14.	Оборот розничной торговли непродовольственными товарами за январь-ноябрь 2022 года, млн рублей в сопоставимых ценах: ноябрь 2022 года в % к ноябрю 2021 года январь-ноябрь 2022 года в % к январю-ноябрю 2021 года ноябрь 2022 года в % к октябрю 2022 года	370533,9 98,5 97,7 99,5
15.	Объем платных услуг населению за январь-ноябрь 2022 года, млн рублей в сопоставимых ценах: ноябрь 2022 года в % к ноябрю 2021 года январь-ноябрь 2022 года в % к январю-ноябрю 2021 года ноябрь 2022 года в % к октябрю 2022 года	198737,0 99,6 100,1 108,5

Продолжение

№ п/п	Наименование показателя	Значение показателя
16.	Индекс потребительских цен на конец периода ноябрь 2022 года в % к ноябрю 2021 года ноябрь 2022 года в % к октябрю 2022 года ноябрь 2022 года в % к декабрю 2021 года	110,0 100,4 109,5
17.	Индекс потребительских цен на продовольственные товары на конец периода ноябрь 2022 года в % к декабрю 2021 года	109,5
18.	Индекс потребительских цен на непродовольственные товары на конец периода ноябрь 2022 года в % к декабрю 2021 года	108,0
19.	Индекс потребительских цен на услуги на конец периода ноябрь 2022 года в % к декабрю 2021 года	111,6
20.	Индексы потребительских цен (тарифов) на отдельные группы жилищно-коммунальных услуг на конец периода, ноябрь 2022 года в % к декабрю 2021 года оплата холодного водоснабжения и водоотведения оплата горячего водоснабжения	106,5 101,8
21.	Индекс цен производителей промышленных товаров <sup>2)</sup> на конец периода ноябрь 2022 года в % к декабрю 2021 года	88,6
22.	Индекс цен производителей сельскохозяйственной продукции на конец периода ноябрь 2022 года в % к декабрю 2021 года	106,0
23.	Сальдированный финансовый результат (прибыль (+) минус убыток (-)) организаций в январе-октябре 2022 года <sup>3)</sup> , млн рублей январь-октябрь 2022 года в % к январю-октябрю 2021 года <sup>4)</sup>	+288977 74,9
24.	Прибыль организаций в январе-октябре 2022 года <sup>3)</sup> , млн рублей январь-октябрь 2022 года в % к январю-октябрю 2021 года <sup>4)</sup>	325940 78,9
25.	Доля прибыльных организаций в январе-октябре 2022 года <sup>3)</sup> , в % к общему количеству	73,0
26.	Объем кредиторской задолженности организаций на конец октября 2022 года <sup>3)</sup> , млн рублей из него объем просроченной кредиторской задолженности	844843 38918
27.	Объем дебиторской задолженности организаций на конец октября 2022 года <sup>3)</sup> , млн рублей из него объем просроченной дебиторской задолженности	879020 55402
28.	Среднемесячная номинальная начисленная заработная плата работников организаций (без выплат социального характера) за октябрь 2022 года, рублей октябрь 2022 года в % к октябрю 2021 года октябрь 2022 года в % к сентябрю 2022 года	50713,7 115,5 104,0

Продолжение

№ п/п	Наименование показателя	Значение показателя
29.	Среднемесячная номинальная начисленная заработная плата работников организаций (без выплат социального характера) по видам экономической деятельности за октябрь 2022 года: «Сельское, лесное хозяйство, охота, рыболовство и рыбоводство», рублей октябрь 2022 года в % к октябрю 2021 года октябрь 2022 года в % к сентябрю 2022 года «Образование», рублей октябрь 2022 года в % к октябрю 2021 года октябрь 2022 года в % к сентябрю 2022 года «Деятельность в области здравоохранения и социальных услуг», рублей октябрь 2022 года в % к октябрю 2021 года октябрь 2022 года в % к сентябрю 2022 года	38995,7 121,1 100,2 38752,1 116,5 107,0 45502,4 109,5 98,3
30.	Просроченная задолженность по заработной плате на 1 декабря 2022 года <sup>5)</sup> , тыс. рублей	28633
31.	Численность работников, перед которыми имеется просроченная задолженность по заработной плате на 1 декабря 2022 года <sup>5)</sup> , человек	258
32.	Численность рабочей силы (по итогам выборочного обследования среди населения в возрасте 15 лет и старше) в среднем за сентябрь-ноябрь 2022 года, тыс. человек в том числе: занятые безработные	1798,5 1746,8 51,7
33.	Уровень зарегистрированной безработицы на конец ноября 2022 года, %	0,8
34.	Потребность работодателей в работниках, заявленная в государственные учреждения службы занятости населения, на конец ноября 2022 года, тыс. человек	36,7

<sup>1)</sup> По данным текущей отчетности организаций, не относящихся к субъектам малого предпринимательства, средняя численность работников которых превышает 15 человек.

<sup>2)</sup> На товары, предназначенные для реализации на внутреннем рынке, по видам деятельности «Добыча полезных ископаемых», «Обрабатывающие производства», «Обеспечение электрической энергией, газом и паром; кондиционирование воздуха», «Водоснабжение; водоотведение, организация сбора и утилизации отходов, деятельность по ликвидации загрязнений».

<sup>3)</sup> Информация приведена без учета субъектов малого предпринимательства, кредитных организаций, государственных (муниципальных) учреждений, некредитных финансовых организаций.

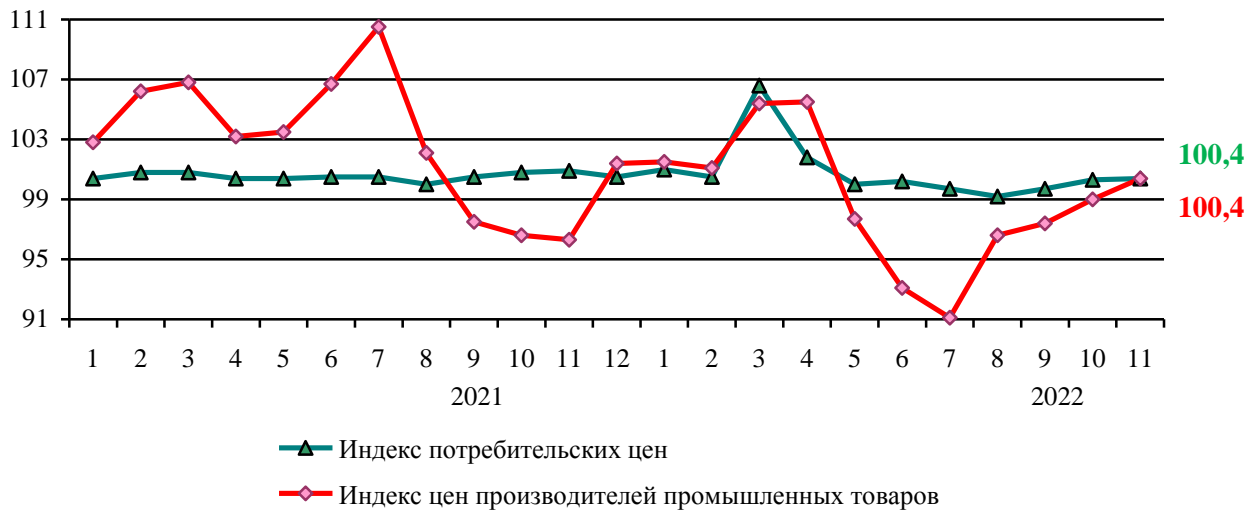
<sup>4)</sup> Темп изменения показателя по сравнению с соответствующим периодом предыдущего года рассчитан по сопоставимому кругу организаций в соответствии с методологией бухгалтерского учета; с учетом корректировки данных соответствующего периода предыдущего года, исходя из изменений учетной политики, законодательных актов и др.

<sup>5)</sup> По кругу наблюдаемых видов экономической деятельности (без субъектов малого предпринимательства).

Товары и услуги на потребительском рынке в ноябре 2022 года по сравнению с декабрем 2021 года подорожали на 9,5%. При этом цены на услуги за этот период увеличились на 11,6%, на продовольственные товары (включая алкогольные напитки) - на 9,5%, на непродовольственные товары - на 8,0%.

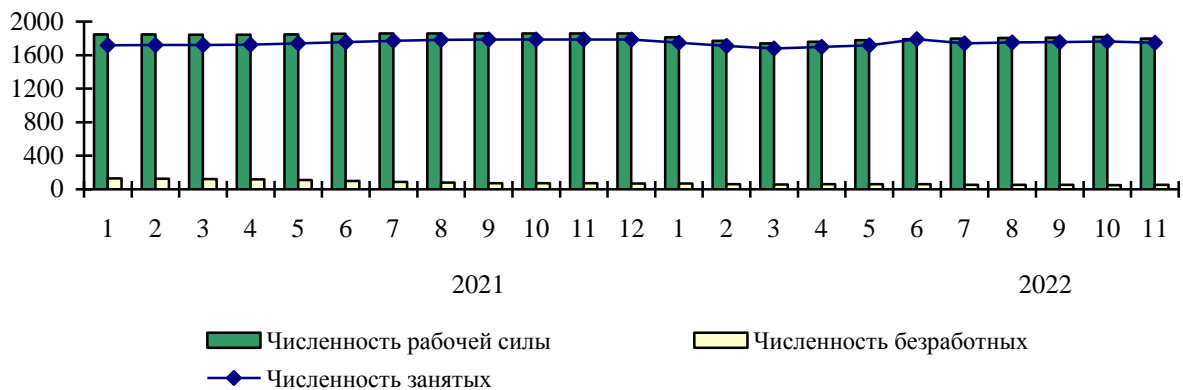
В производственном секторе (в ноябре 2022 года по сравнению с декабрем 2021 года) наблюдался рост тарифов на грузовые перевозки на 17,3%, цен производителей сельскохозяйственной продукции - на 6,0%. Цены производителей промышленных товаров снизились на 11,4%.

### Индексы потребительских цен и цен производителей промышленных товаров по месяцам (в процентах к предыдущему месяцу)



По итогам выборочного обследования рабочей силы, численность занятого населения в возрасте 15 лет и старше за сентябрь-ноябрь 2022 года по сравнению с аналогичным периодом 2021 года снизилась на 2,3% и составила 1746,8 тыс. человек, численность безработных снизилась на 27,2% (51,7 тыс. человек).

### Численность рабочей силы<sup>1)</sup> (тысяч человек)

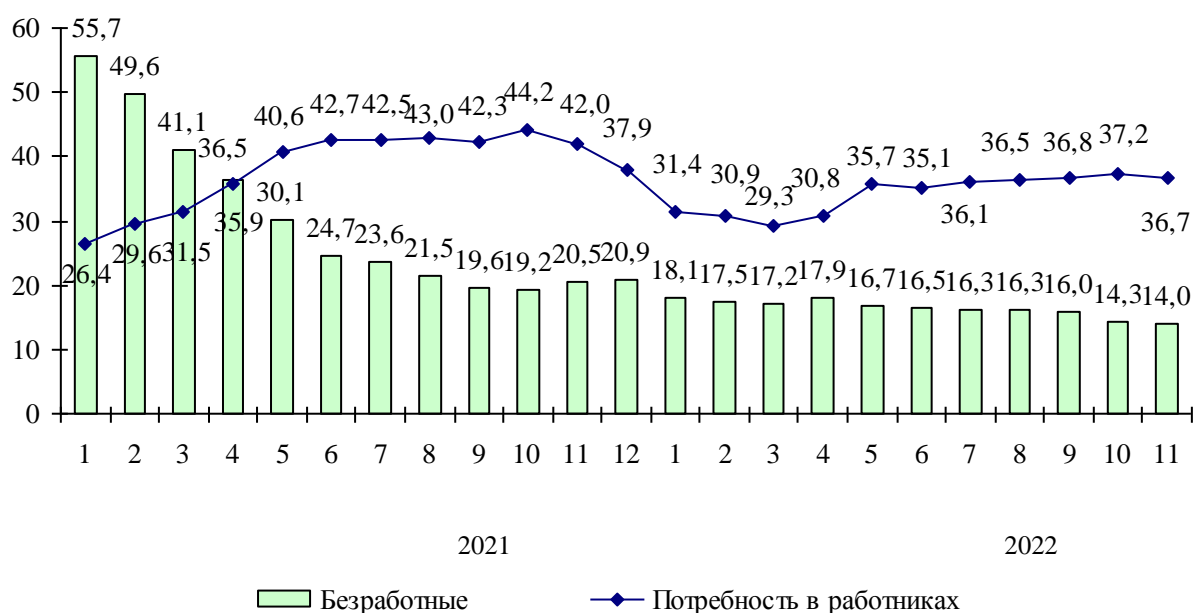


<sup>1)</sup> По данным выборочного обследования среди населения в возрасте 15 лет и старше; в среднем за три месяца (отчетный и два предыдущих).

По данным Главного управления по труду и занятости населения Челябинской области на конец ноября 2022 года численность безработных снизилась на 31,7% по сравнению с соответствующим периодом предыдущего года и составила 14,0 тыс. человек.

Потребность работодателей в работниках, заявленная в государственные учреждения службы занятости, на конец ноября 2022 года, составила 36,7 тыс. человек, что на 12,6% меньше, чем в соответствующем периоде 2021 года.

**Соотношение численности безработных, состоящих на учете в государственных учреждениях службы занятости населения<sup>1)</sup>, и потребности работодателей в работниках, заявленной в государственные учреждения службы занятости населения  
(на конец месяца; тысяч человек)**



<sup>1)</sup> Данные Главного управления по труду и занятости населения Челябинской области.